

eSAM/Byggeweb:

Installasjon av Byggeweb App (iOS)

Byggeweb Generelt

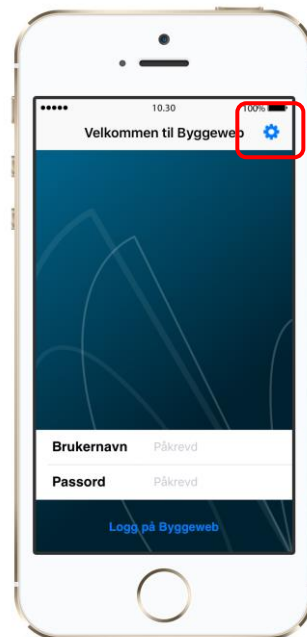
1. Gå til App Store på din telefon eller nettbrett.
2. Klikk på «Søk» og skriv inn «Byggeweb», Byggewebs App bør komme først i lista.



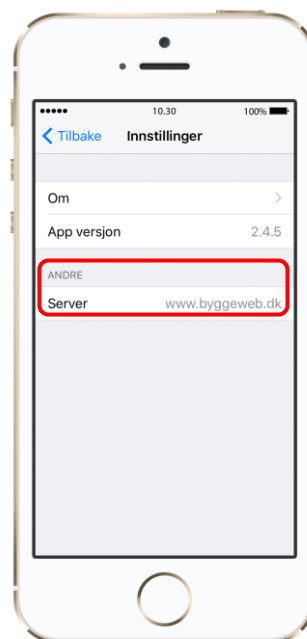
3. Klikk på «Hent» og last ned applikasjonen.



4. Start den installerte applikasjonen og klikk på tannhjulet øverst til høyre.



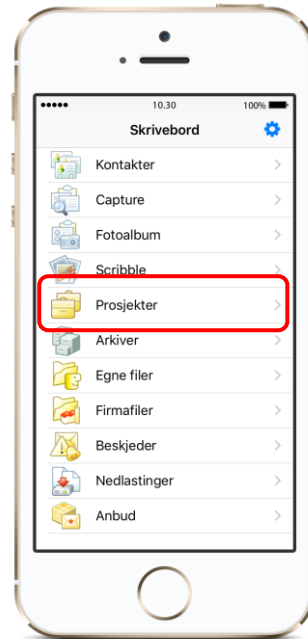
5. Under «Innstillinger» klikker du på «Server».



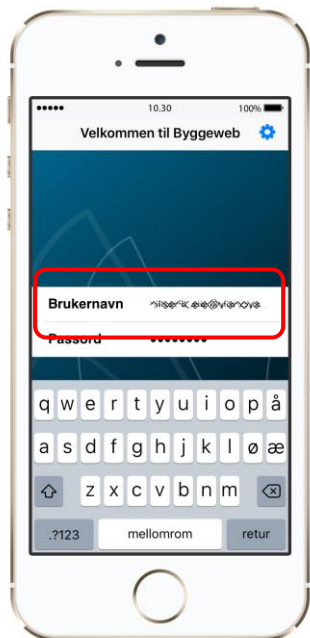
6. Velg «www.bim2share.no» i listen over tilgjengelige servere.



8. Etter innloggingen velger du produkt, f.eks «Prosjekter»



7. Gå tilbake til innloggingsiden og logg deg inn med samme brukernavn / passord som du har brukt på <http://esam.bim2share.no/>



9. Prosjektlisten din kommer opp, og du kan åpne et prosjekt ved å klikke på prosjektnavnet.

